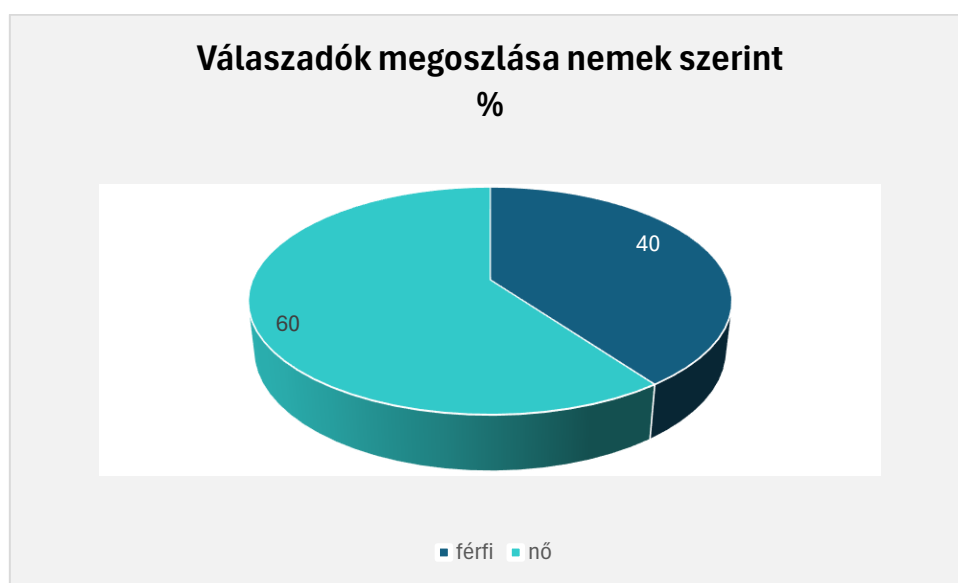


HALLGATÓI ELÉGEDETTSÉG

2025-2026. 1. FÉLÉV

1. A MINTA ÖSSZETÉTELE

1.1. Nemek szerinti összetétel

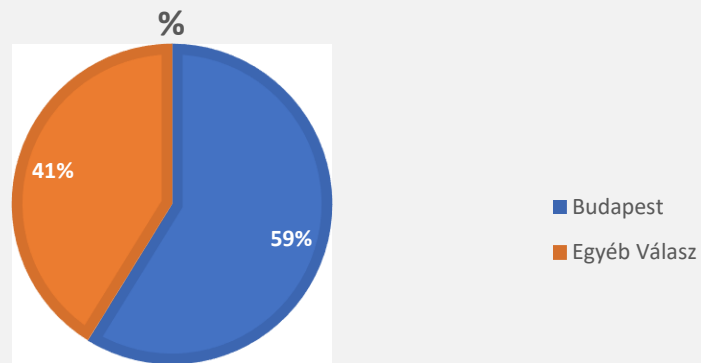


1.2. Életkor szerinti összetétel

Életkor	Válaszadók megoszlása %
18 - 25 év	28,1
26 - 35 év	31,2
36 - 45 év	25,3
46 - 50 év	9,4
50 év felett	6,1

1.3. Lakóhely szerinti összetétel

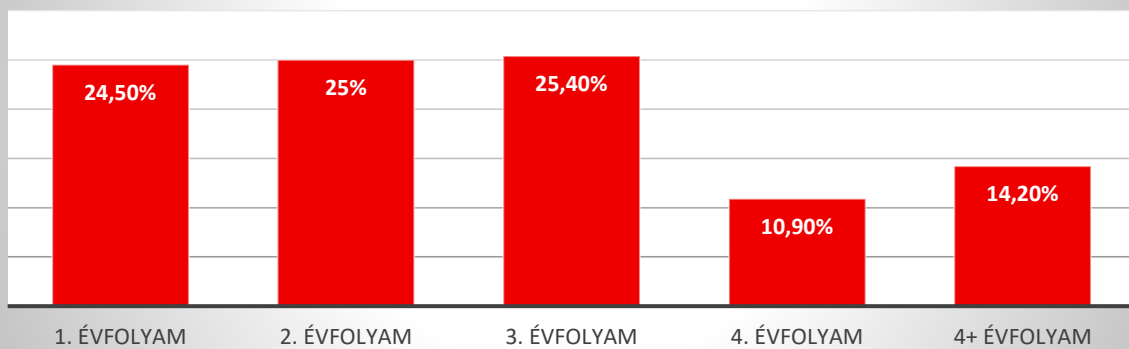
Hallgató lakhely szerinti összetétele



1.4. Hallgatók összetétele évfolyam szerint

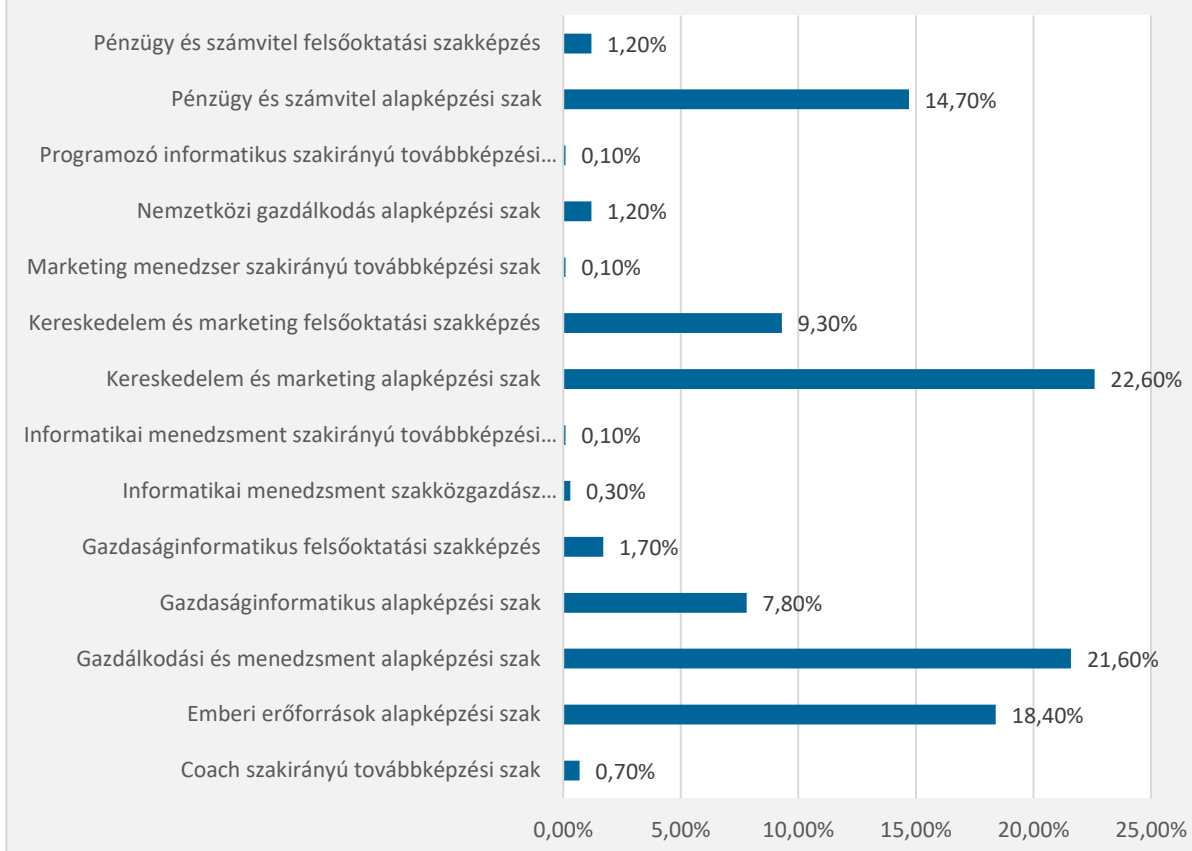
Hallgató évfolyam szerinti megoszlása

%



1.5. Válaszadók összetétele szakonként

Válaszadók megoszlása szakonként %

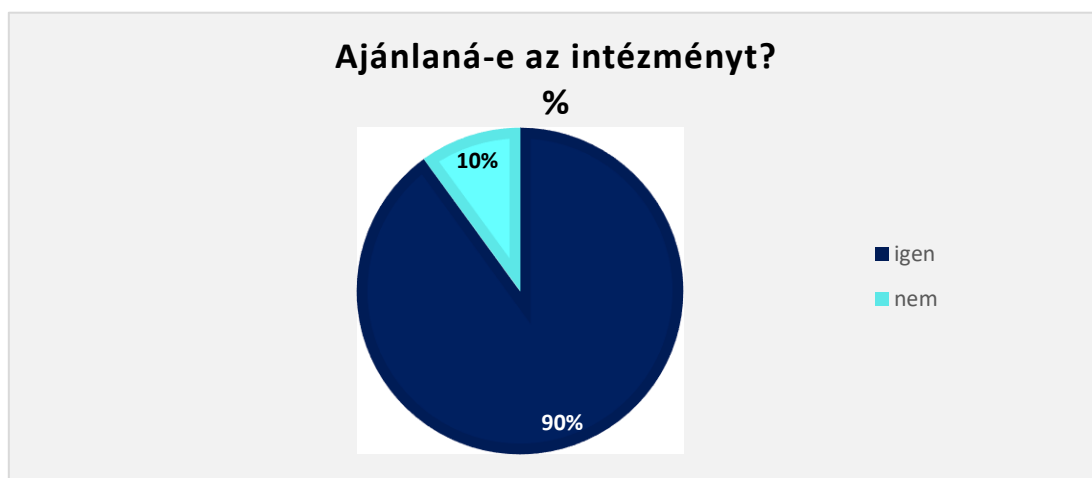


1.6.Válaszadók munkarend szerinti összetétele

Munkarend	Válaszadók megoszlása %
Nappali	19
Levelező	81

2.3. Általános elégedettség mértéke 1-5 skálán

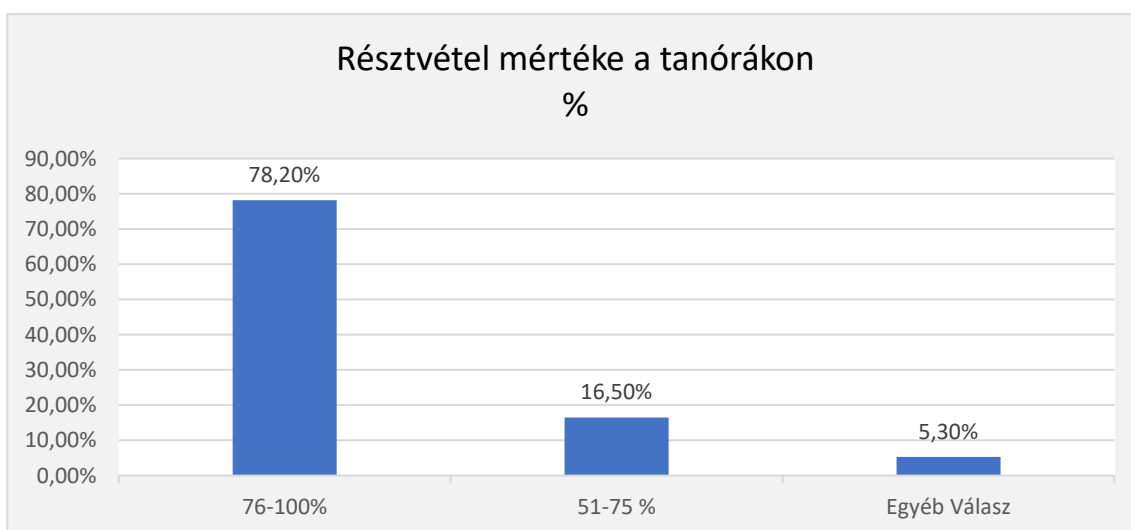
Szempont	Átlag	Módusz	Medián	Leg-kisebb érték	Leg-nagyobb érték	Szórás
Mennyire elégedett jelenleg az intézménnyel fentiek tükrében?	4,07	5	4	1	5	0,98



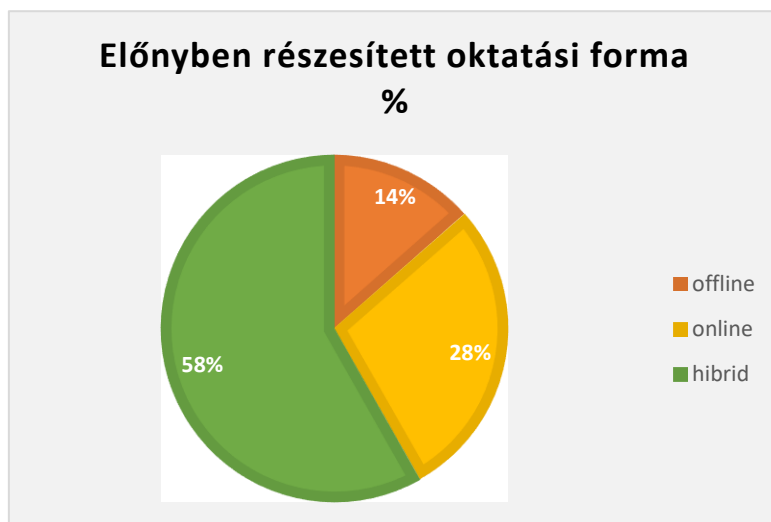
Ajánlás indoklása

Leggyakoribb válaszok: rugalmasság, gyakorlati tudás, minőségi oktatás, felkészült oktatók, segítőkész közeg, piacképes tudás

2.4. Órákon történő részvétel



Ha Ön választhatná meg az oktatás formáját melyiket részesítené előnyben?

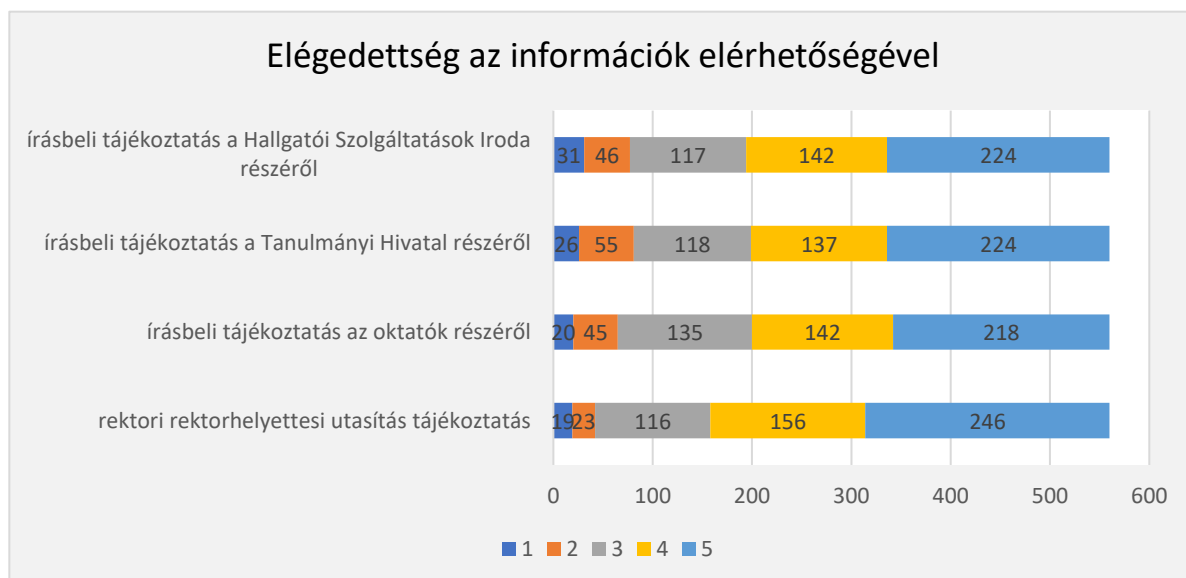


2.5. Elégedettség az oktatás feltételeivel

Mennyire elégedett az oktatáshoz kapcsolódó alábbi dokumentumok elérhetőségével? (1-5 iskolai osztályzatoknak megfelelő skálán)

Szempont	1	2	3	4	5
Képzési program	14	15	106	171	254
Hallgatói követelményrendszer	13	16	109	180	242
Szakmai gyakorlati útmutató	17	25	138	161	219
Szakedolgozati útmutató	18	22	134	161	225
Szakedolgozati témajavaslatok	18	31	133	153	225
Tantárgyi programok	15	22	128	167	228
Tanév rendje	11	25	104	160	260

Mennyire elégedett az oktatáshoz kapcsolódó, az oktatás rendjére vonatkozó alábbi információkkal? (1-5 iskolai osztályzatoknak megfelelő skálán)



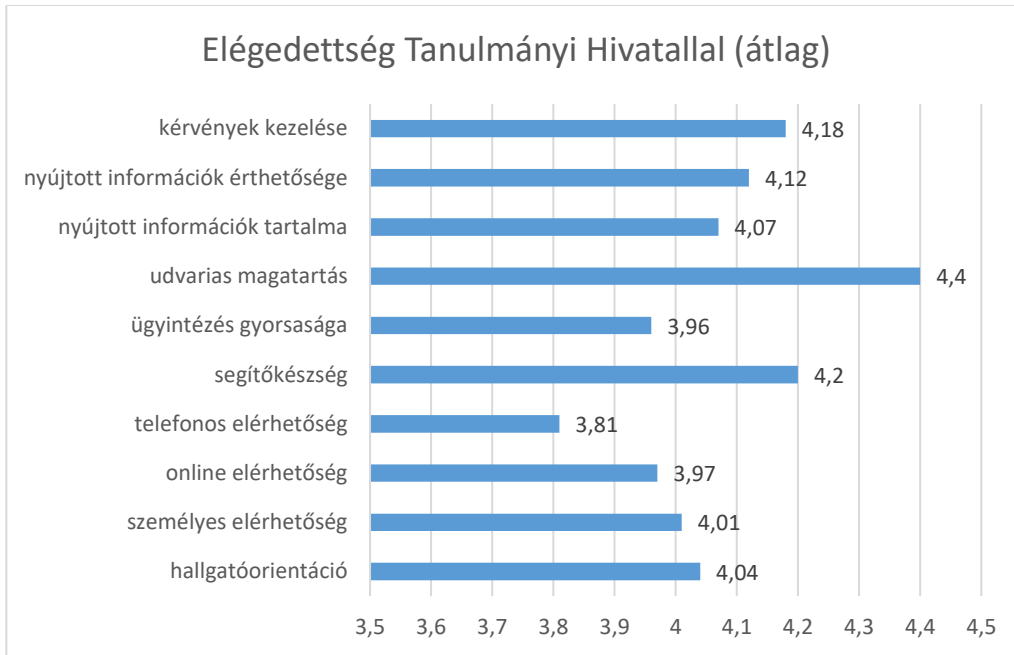
Kérjük válaszoljon a következő kérdésekre 1-5 értékeléssel az iskolai osztályzatoknak megfelelően:

Szempont	1	2	3	4	5
Mennyire elégedett a Neptun működésével?	26	48	129	147	210
Mennyire elégedett az Főiskolán az informatikai feltételekkel és azok alkalmazásával az oktatás során?	28	52	132	140	208
Milyen mértékben elégedett a könyvtári nyújtotta lehetőségekkel?	25	30	142	142	221
Milyen mértékben elégedett a Főiskola épületével?	37	69	147	136	171
Milyen mértékben elégedett a tantermekkel azok felszereltségével?	39	71	156	137	157
Milyen mértékben elégedett a higiéniai feltételekkel?	37	58	144	127	194

2.6. Elégedettség a Tanulmányi Hivatal tevékenységével

Hogyan értékeli a Tanulmányi Hivatal munkáját az alábbiak szerint? (1-5 iskolai osztályzatoknak megfelelő skálán)

Szempont	Átlag	Módusz	Medián	Legkisebb érték	Legnagyobb érték	Szórás
hallgatóorientáció	4,04	5	4	1	5	1,06
személyes elérhetőség	4,01	5	4	1	5	1,12
online elérhetőség	3,97	5	4	1	5	1,17
telefonos elérhetőség	3,81	5	4	1	5	1,24
segítőkézség	4,2	5	5	1	5	1,06
ügyintézés gyorsasága	3,96	5	4	1	5	1,19
udvarias magatartás	4,4	5	5	1	5	0,92
nyújtott információk tartalma	4,07	5	4	1	5	1,11
nyújtott információk érthetősége	4,12	5	5	1	5	1,1
kérvények kezelése	4,18	5	5	1	5	1,09



2.7. Elégedettség az egyéb szervezeti egységek tevékenységével

Hogyan értékeli...

Szempont	Átlag	Módusz	Medián	Legkisebb érték	Legnagyobb érték	Szórás
... a Hallgató Szolgáltatások Iroda szakmai gyakorlat szervezésére irányuló tevékenységét?	4,14	5	4	1	5	1
... a Hallgató Szolgáltatások Iroda segítőkészségét?	4,17	5	4	1	5	1
... az Informatikai Osztály hallgatói ügyekre irányuló tevékenységét	4,2	5	4	1	5	0,98
... az Informatikai Osztály segítőkészségét	4,21	5	5	1	5	0,98
... a Pénzügyi Osztály hallgatói ügyekre irányuló ügyintézését	4,18	5	5	1	5	1,05

... a Nyelvi lektorátus hallgatói ügyekre irányuló tevékenységét	4,25	5	5	1	5	0,98
--	------	---	---	---	---	------

